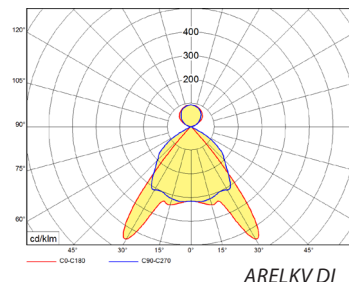
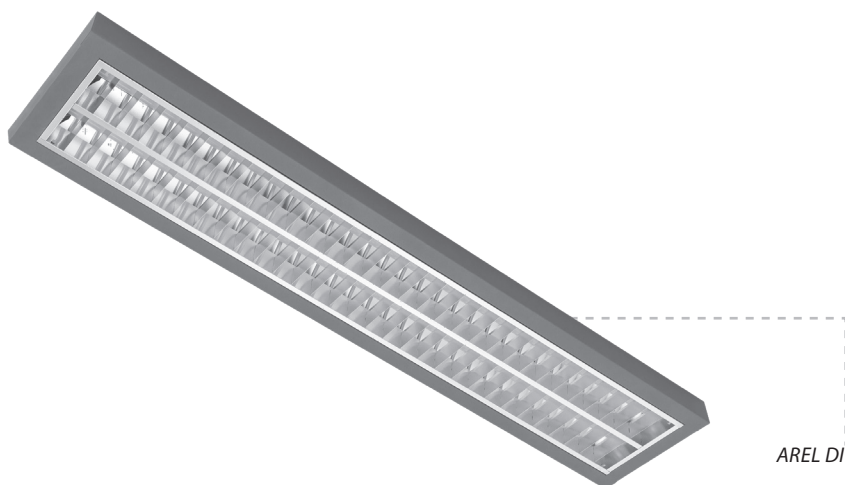
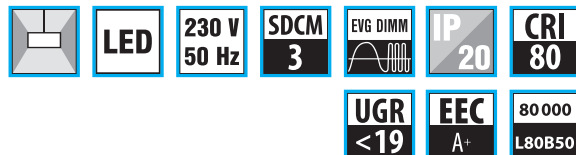


# AREL D/I



## LED svítidla pro přímo/nepřímé osvětlení

### Těleso:

Šedě práškově lakovaný (RAL9007) ocelový plech

### Optický systém:

KV – optický systém kategorie C2 z vysoce leštěného hliníku s opalovým krytem LED modulu

KVM – optický systém kategorie C2 z matného hliníku s opalovým krytem LED modulu

### LED:

Mid Power LED

CRI 80 (CRI 90 na vyžádání)

3...teplá bílá 3000K

4...studená bílá 4000K

### El. výstroj :

proudový LED driver

ND – nestmívatelný (standard)

DIM – analogově stmívatelný 1-10V DC

DALI – digitálně stmívatelný DALI

MOWI - inteligentní bezdrátové řízení

### Aplikace:

Závěsná dvouokruhová svítidla se samostatným spínáním přímé a nepřímé složky světelného toku.

Určeno pro počítačové pracovny, kancelářské, obchodní a společenské prostory s vysokými nároky na omezení oslnění

Závěsný systém ZHX11 je součástí svítidla

## LED direct/indirect luminaires

### Body:

Grey painted (RAL9007) metal sheet

### Optic:

KV – double parabolic louvre category C2 of highly polished aluminium, with opal cover of LED modules

KVM – double parabolic louvre category C2 of mat aluminium, with opal cover of LED modules

### LED:

Mid Power LED

CRI 80 (CRI 90 on request)

3...warm white 3000K

4...cold white 4000K

### Wiring:

LED current driver

ND – not dimmable (standard)

DIM – dimmable 1-10V DC

DALI – dimmable DALI

MOWI - intelligent wireless control

### Application:

Pendant fittings with 2-circuits wiring (direct and indirect light distribution), each circuit can be switched separately.

These LED fittings are recommended for offices, for lighting areas with high requirements for light and glare control.

Suspension set ZHX11 included.

	W	lm	lm/W	A	B	C	X	Y	R	kg
AREL4000RM2KV&#/DI	54	5 800	107	1245	245	55	900	170	990	5,5
AREL6000RL2KV&#/DI	79	8 800	111	1545			1290		1250	7
AREL4000RM2KVM&#/DI	54	5 800	107	1245			950		990	5,5
AREL6000RL2KVM&#/DI	79	8 800	111	1545			1290		1250	7

& - 3 = 3000K, 4 = 4000K

lm - světelný výkon svítidla / luminaire light output

R - rozteč závěsu / distance of hanging points

# - el. výstroj / wiring

